



MUNICIPIO DE JUAN C. BONILLA  
PUEBLA

Estado Analítico de Ingresos  
Del 01/ene/2021 Al 28/feb/2021

Fecha y 03/jun/2021

hora de Impresión 10:12 a.m.

Usu: supervisor  
Rep: rptEstadoPresupuestoIngresosRB\_CP\_2019

Rubro de Ingresos	Ingreso					Diferencia (6=5-1)
	Estimado	Ampliaciones y Reducciones	Modificado	Devengado	Recaudado	
	(1)	(2)	(3=1+2)	(4)	(5)	
IMPUESTOS	\$1,390,736.72	\$0.00	\$1,390,736.72	\$264,671.00	\$264,671.00	-1,126,065.72
CUOTAS Y APORTACIONES DE SEGURIDAD SOCIAL	\$0.00	\$0.00	\$0.00	\$0.00	\$0.00	0.00
CONTRIBUCIONES DE MEJORAS	\$0.00	\$0.00	\$0.00	\$0.00	\$0.00	0.00
DERECHOS	\$3,268,392.05	\$55,000.00	\$3,323,392.05	\$517,182.82	\$517,182.82	-2,751,209.23
PRODUCTOS	\$261,045.00	\$0.00	\$261,045.00	\$30,536.58	\$30,536.58	-230,508.42
APROVECHAMIENTOS	\$104,152.72	\$0.00	\$104,152.72	\$16,300.00	\$16,300.00	-87,852.72
INGRESOS POR VENTA DE BIENES, PRESTACIÓN DE SERVICIOS Y OTRO	\$0.00	\$0.00	\$0.00	\$0.00	\$0.00	0.00
PARTICIPACIONES, APORTACIONES, CONVENIOS, INCENTIVOS DERIVAD	\$58,549,500.35	\$600,000.00	\$59,149,500.35	\$6,835,860.23	\$6,835,860.23	-51,713,640.12
TRANSFERENCIAS, ASIGNACIONES, SUBSIDIOS Y SUBVENCIONES, Y PE	\$0.00	\$0.00	\$0.00	\$0.00	\$0.00	0.00
INGRESOS DERIVADOS DE FINANCIAMIENTOS	\$0.00	\$0.00	\$0.00	\$0.00	\$0.00	0.00
<b>Total</b>	<b>\$63,573,826.84</b>	<b>\$655,000.00</b>	<b>\$64,228,826.84</b>	<b>\$7,664,550.63</b>	<b>\$7,664,550.63</b>	<b>-55,909,276.21</b>
<b>Ingresos Excedentes</b>						

Estado Analítico de Ingresos por Fuente de Financiamiento	Ingreso					Diferencia (6=5-1)
	Estimado	Ampliaciones / Reducciones	Modificado	Devengado	Recaudado	
	(1)	(2)	(3=1+2)	(4)	(5)	
<b>Ingresos del Poder Ejecutivo Federal o Estatal y de los Municipios</b>						
IMPUESTOS	\$1,390,736.72	\$0.00	\$1,390,736.72	\$264,671.00	\$264,671.00	-1,126,065.72
CUOTAS Y APORTACIONES DE SEGURIDAD SOCIAL	\$0.00	\$0.00	\$0.00	\$0.00	\$0.00	0.00
CONTRIBUCIONES DE MEJORAS	\$0.00	\$0.00	\$0.00	\$0.00	\$0.00	0.00
DERECHOS	\$3,268,392.05	\$55,000.00	\$3,323,392.05	\$517,182.82	\$517,182.82	-2,751,209.23
PRODUCTOS	\$261,045.00	\$0.00	\$261,045.00	\$30,536.58	\$30,536.58	-230,508.42
APROVECHAMIENTOS	\$104,152.72	\$0.00	\$104,152.72	\$16,300.00	\$16,300.00	-87,852.72
PARTICIPACIONES, APORTACIONES, CONVENIOS, INCENTIVOS DE	\$58,549,500.35	\$600,000.00	\$59,149,500.35	\$6,835,860.23	\$6,835,860.23	-51,713,640.12
TRANSFERENCIAS, ASIGNACIONES, SUBSIDIOS Y SUBVENCIONES,	\$0.00	\$0.00	\$0.00	\$0.00	\$0.00	0.00
<b>Ingresos de los Entes Públicos de los Poderes Legislativo y Judicial, de los Órganos Autónomos y del Sector Paraestatal o Paramunicipal, así como de las Empresas Productivas del Estado</b>						
CUOTAS Y APORTACIONES DE SEGURIDAD SOCIAL	\$0.00	\$0.00	\$0.00	\$0.00	\$0.00	0.00
PRODUCTOS	\$0.00	\$0.00	\$0.00	\$0.00	\$0.00	0.00
INGRESOS POR VENTA DE BIENES, PRESTACIÓN DE SERVICIOS	\$0.00	\$0.00	\$0.00	\$0.00	\$0.00	0.00
TRANSFERENCIAS, ASIGNACIONES, SUBSIDIOS Y SUBVENCIONES	\$0.00	\$0.00	\$0.00	\$0.00	\$0.00	0.00
<b>Ingresos Derivados de Financiamiento</b>						
INGRESOS DERIVADOS DE FINANCIAMIENTOS	\$0.00	\$0.00	\$0.00	\$0.00	\$0.00	0.00
<b>Total</b>	<b>\$63,573,826.84</b>	<b>\$655,000.00</b>	<b>\$64,228,826.84</b>	<b>\$7,664,550.63</b>	<b>\$7,664,550.63</b>	<b>-55,909,276.21</b>
<b>Ingresos Excedentes</b>						




Usu: supervisor  
Rep: rptEstadoPresupuestoIngresosRB\_CP\_2019

**MUNICIPIO DE JUAN C. BONILLA  
PUEBLA**


**Estado Analítico de Ingresos  
Del 01/ene/2021 Al 28/feb/2021**

Fecha y 03/jun/2021


hora de Impresión 10:12 a.m.

  
PRESIDENCIA MUNICIPAL  
JUAN C. BONILLA, PUE.  
2018-2021

  
LIC. JOEL LOZANO ALAMEDA  
PRESIDENTE MUNICIPAL

  
LIC. ROBERTO CARLOS GUZMAN DIAZ  
SECRETARIO DEL AYUNTAMIENTO

SECRETARÍA GENERAL  
JUAN C. BONILLA, PUE  
2018 - 2021

  
LIC. SALVADOR MORALES VALDEZ  
TESORERO MUNICIPAL

  
TESORERÍA MUNICIPAL  
JUAN C. BONILLA, PUE.  
2018-2021