



MUNICIPIO DE JUAN C. BONILLA
PUEBLA

Estado de Actividades
Del 01/ene/2021 al 31/ene/2021

Usu: supervisor
Rep: rptEstadoActividades

Fecha y hora de Impresión 03/jun/2021
10:03 a.m.

	2021	2020
INGRESOS Y OTROS BENEFICIOS		
INGRESOS DE GESTIÓN	\$268,948.50	\$477,556.57
IMPUESTOS	\$51,471.00	\$43,916.00
CUOTAS Y APORTACIONES DE SEGURIDAD SOCIAL	\$0.00	\$0.00
CONTRIBUCIONES DE MEJORAS	\$0.00	\$0.00
DERECHOS	\$197,825.86	\$409,051.70
PRODUCTOS	\$15,351.64	\$19,988.87
APROVECHAMIENTOS	\$4,300.00	\$4,600.00
INGRESOS POR VENTA DE BIENES Y PRESTACIÓN DE SERVICIOS	\$0.00	\$0.00
PARTICIPACIONES, APORTACIONES, CONVENIOS, INCENTIVOS DERIVADOS DE LA COLABORACIÓN FISCAL, FONDOS DISTINTOS DE APORTACIONES, TRANSFERENCIAS, ASIGNACIONES, SUBSIDIOS Y SUBVENCIONES, Y PENSIONES Y JUBILACIONES	\$1,888,968.08	\$1,688,165.74
PARTICIPACIONES, APORTACIONES, CONVENIOS, INCENTIVOS DERIVADOS DE LA COLABORACIÓN FISCAL Y FONDOS DISTINTOS DE APORTACIONES	\$1,888,968.08	\$1,688,165.74
TRANSFERENCIAS, ASIGNACIONES, SUBSIDIOS Y SUBVENCIONES, Y PENSIONES Y JUBILACIONES	\$0.00	\$0.00
OTROS INGRESOS Y BENEFICIOS	\$0.00	\$0.00
INGRESOS FINANCIEROS	\$0.00	\$0.00
INCREMENTO POR VARIACIÓN DE INVENTARIOS	\$0.00	\$0.00
DISMINUCIÓN DEL EXCESO DE ESTIMACIONES POR PÉRDIDA O DETERIORO U OBSOLESCENCIA	\$0.00	\$0.00
DISMINUCIÓN DEL EXCESO DE PROVISIONES	\$0.00	\$0.00
OTROS INGRESOS Y BENEFICIOS VARIOS	\$0.00	\$0.00
Total de Ingresos y Otros Beneficios	\$2,157,916.58	\$2,165,722.31
GASTOS Y OTRAS PÉRDIDAS		
GASTOS DE FUNCIONAMIENTO	\$1,979,383.96	\$1,680,459.09
SERVICIOS PERSONALES	\$812,722.00	\$801,559.00
MATERIALES Y SUMINISTROS	\$577,544.49	\$388,919.78
SERVICIOS GENERALES	\$589,117.47	\$489,980.31
TRANSFERENCIAS, ASIGNACIONES, SUBSIDIOS Y OTRAS AYUDAS	\$247,098.00	\$336,696.20
TRANSFERENCIAS INTERNAS Y ASIGNACIONES AL SECTOR PÚBLICO	\$200,000.00	\$200,000.00
TRANSFERENCIAS AL RESTO DEL SECTOR PÚBLICO	\$26,000.00	\$34,000.00
SUBSIDIOS Y SUBVENCIONES	\$17,198.00	\$47,100.00
AYUDAS SOCIALES	\$3,900.00	\$55,596.20
PENSIONES Y JUBILACIONES	\$0.00	\$0.00
TRANSFERENCIAS A FIDEICOMISOS, MANDATOS Y CONTRATOS ANÁLOGOS	\$0.00	\$0.00
TRANSFERENCIAS A LA SEGURIDAD SOCIAL	\$0.00	\$0.00
DONATIVOS	\$0.00	\$0.00
TRANSFERENCIAS AL EXTERIOR	\$0.00	\$0.00
PARTICIPACIONES Y APORTACIONES	\$0.00	\$0.00
PARTICIPACIONES	\$0.00	\$0.00
APORTACIONES	\$0.00	\$0.00
CONVENIOS	\$0.00	\$0.00
INTERESES, COMISIONES Y OTROS GASTOS DE LA DEUDA PÚBLICA	\$0.00	\$0.00
INTERESES DE LA DEUDA PÚBLICA	\$0.00	\$0.00
COMISIONES DE LA DEUDA PÚBLICA	\$0.00	\$0.00
GASTOS DE LA DEUDA PÚBLICA	\$0.00	\$0.00
COSTO POR COBERTURAS	\$0.00	\$0.00
APOYOS FINANCIEROS	\$0.00	\$0.00



MUNICIPIO DE JUAN C. BONILLA
PUEBLA

Estado de Actividades


Del 01/ene/2021 al 31/ene/2021


Usu: supervisor
Rep: rptEstadoActividades


Fecha y hora de Impresión 03/jun/2021 10:03 a.m.

	<u>2021</u>	<u>2020</u>
OTROS GASTOS Y PÉRDIDAS EXTRAORDINARIAS	\$0.00	\$0.00
ESTIMACIONES, DEPRECIACIONES, DETERIOROS, OBSOLESCENCIA Y AMORTIZACIONES	\$0.00	\$0.00
PROVISIONES	\$0.00	\$0.00
DISMINUCIÓN DE INVENTARIOS	\$0.00	\$0.00
AUMENTO POR INSUFICIENCIA DE ESTIMACIONES POR PÉRDIDA O DETERIORO U OBSOLESCENCIA	\$0.00	\$0.00
AUMENTO POR INSUFICIENCIA DE PROVISIONES	\$0.00	\$0.00
OTROS GASTOS	\$0.00	\$0.00
INVERSIÓN PÚBLICA	\$0.00	\$0.00
INVERSIÓN PÚBLICA NO CAPITALIZABLE	\$0.00	\$0.00
Total de Gastos y otras Pérdidas	\$2,226,481.96	\$2,017,155.29
Resultado del Ejercicio (Ahorro/Desahorro)	-\$68,565.38	\$148,567.02

"Bajo protesta de decir verdad declaramos que los Estados Financieros y sus notas, son razonablemente correctos y son responsabilidad del emisor".


PRESIDENCIA MUNICIPAL
JUAN C. BONILLA, PUE.
2018-2021
LIC. JOEL LOZANO ALAMEDA
PRESIDENTE MUNICIPAL


TESORERÍA MUNICIPAL
JUAN C. BONILLA, PUE.
2018-2021
LIC. SALVADOR MORALES VALDEZ
TESORERO MUNICIPAL


SECRETARÍA DEL AYUNTAMIENTO
LIC. ROBERTO CARLOS GUZMÁN DÍAZ
SECRETARIO DEL AYUNTAMIENTO

SECRETARÍA GENERAL
JUAN C. BONILLA, PUE
2018 - 2021